



ETAT CORPOREL DU CHIEN



1-3

SOUS-POIDS


- Côtes, colonne vertébrale et os pelvien proéminents ou très visibles
- Pas de graisse palpable
- Taille très marquée
- Masse musculaire réduite
- Echancrure de l'estomac marquée



4-5

POIDS IDEAL


- Bonnes proportions
- Côtes, colonne vertébrale et os pelvien palpables mais non visibles
- Taille bien proportionnée
- Peu de graisse
- Echancrure de l'estomac légèrement rétractée



6

SURPOIDS

- Côtes, colonne vertébrale et os pelvien non visibles et pas immédiatement sensibles au toucher
- Taille visible avec difficulté
- Echancrure de l'estomac seulement légèrement ou très peu rétractée



7-9

OBESITE'

- Côtes, colonne vertébrale et os pelvien indéterminés
- Taille non visible
- Accumulation généralisée de graisse, en particulier dans la région lombaire, du cou et des membres
- A aucune échancrure de l'estomac

