


ANiFiT


STATO CORPOREO DEL CANE



1-3

SOTTOPESO


- Costole, colonna vertebrale e osso pelvico sporgenti o molto visibili
- Nessun grasso palpabile
- Vita a clessidra
- Massa muscolare ridotta
- Marcata rientranza della linea dello stomaco



4-5

PESO IDEALE


- Buone proporzioni
- Costole, colonna vertebrale e osso pelvico non visibili ma sensibili al tatto
- Vita ben proporzionata
- Poca presenza di grasso
- Linea dello stomaco leggermente retratta



6

SOVRAPPESO

- Costole, colonna vertebrale e osso pelvico non visibili e non sensibili al tatto
- Vita visibile con difficoltà
- Linea dello stomaco solo leggermente retratta



7-9

OBESITA'

- Costole, colonna vertebrale e osso pelvico non definiti
- Vita non visibile
- Accumulo di grasso diffuso, soprattutto nella regione lombare, del collo e degli arti
- Assenza di rientranza della linea dello stomaco

